



Datos técnicos / Technical data



E27 ESTÁNDAR / STANDARD E27

 E27 ESTÁNDAR  STANDARD E27	W	Tipo Type	Modelo Model	PF	Dimensiones Dimensions	Material Body Material	Lúmenes Lumens	Temp. color Colour temp.	Voltaje Voltage	Ángulo Angle
ELACE27-6A130WW	6	SMD	14 x 5630 Epistar	>0,9	50x107mm	Aluminio Aluminium	470	3.000 K	AC 100-240V	130°
ELACE27-10A270WW ELACE27-10A270CW	10	SMD	24 x 2835 Epistar	>0,9	60x110mm	Aluminio Aluminium	920 950	2.700 K 6.000 K	AC 100-250V	210°



E27 ESFÉRICA/ SPHERICAL E27

 E27 ESFÉRICA  SPHERICAL E27	W	Tipo Type	Modelo Model	PF	Dimensiones Dimensions	Material Body Material	Lúmenes Lumens	Temp. color Colour temp.	Voltaje Voltage	Ángulo Angle
ELACG45-6P180WW ELACG45-6P180CW	6	SMD	7 x 2835 Epistar	>0,9	45x74 mm	Plástico Plastic	550 600	3.000 K 6.000 K	AC 90-250 V	180°

E14

 E14 (VELA)  E14 (CANDLE)	W	Tipo Type	Modelo Model	PF	Dimensiones Dimensions	Material Body Material	Lúmenes Lumens	Temp. color Colour temp.	Voltaje Voltage	Ángulo Angle
ELACE14-3C180WW	3	SMD	9x5630 Epistar	>0,5	35x101mm	Cerámica Ceramic	250	3.000 K	AC 100-240 V	180°

G9

 G9  G9	W	Tipo Type	Modelo Model	PF	Dimensiones Dimensions	Material Body Material	Lúmenes Lumens	Temp. color Colour temp.	Voltaje Voltage	Ángulo Angle
ELACG9-3S360WW ELACG9-3S360CW	3	SMD	32x2835 Epistar	>0,5	49.5x15.5 mm	Gel de sílice Silica gel	220	2.700 K 6.000 K	AC 85-265 V	360°



E27- SMD - 6 W



E27- SMD - 10 W



E27 SPHERICAL - SMD - 6 W







E14- SMD - 3 W







G9- SMD - 3 W

Dimensiones del embalaje/ Packaging dimensions

 E27 ESTÁNDAR  STANDARD E27	Caja individual Individual box	Caja exterior Outer carton	Uds. por caja Pcs. per carton
ELACE27-6A130WW	66x66x126 mm	725x365x325 mm	25/100
ELACE27-6A130CW			
ELACE27-10A270WW	62x62x120 mm	62x62x120 mm	25/100
ELACE27-10A270CW			

 E27 ESFÉRICA  SPHERICAL E27	Caja individual Individual box	Caja exterior Outer carton	Uds. por caja Pcs. per carton
ELACG45-6P180WW	46x46x80 mm	485x250x110 mm	50
ELACG45-6P180CW			

 E14 (VELA)  E14 (CANDLE)	Caja individual Individual box	Caja exterior Outer carton	Uds. por caja Pcs. per carton
ELACE14-3C180WW	40x40x117 mm	448x228x286 mm	25/100

 G9  G9	Caja individual Individual box	Caja exterior Outer carton	Uds. por caja Pcs. per carton
ELACG9-3S360WW	20x20x60 mm	385x385x340 mm	100
ELACG9-3S360CW			

Todos nuestros productos tienen una duración superior a 25.000 h, con un ciclo de encendido/apagado mayor a 15.000. Además cuentan, como mínimo, con la clasificación energética "A" y cumplen las siguientes normativas:
All our products have a lifespan higher than 25,000 h, with more than 15,000 switching cycles. In addition to this, they have, at least, the energy rating "A" and comply with the following directives:

CE RoHS LVD EMC



